



Perfekter Schliff.

Die kompakten Schleifer für die Bearbeitung von kleinen Flächen, Ecken und Kanten.

FLEX

Das Original





FLEX Schwing-, Delta- und Exzenter-schleifer. Die Kompakten bei kleinen Flächen, Ecken und Kanten.

Hochwertige Oberflächen rücken immer mehr ins Blickfeld Ihrer anspruchsvollen Kunden. Um das zu erreichen sind eine optimale Vorbereitung und die entsprechende Technik notwendig.

Mit den Einhandschleifern von FLEX und den dazu passenden Schleifmitteln erreichen Sie beste Arbeitsergebnisse. Egal ob Schwing-, Delta- oder Exzenter-schleifer – alle Maschinen verfügen über eine hervorragende Laufruhe und eine integrierte Absaugung. In Verbindung mit den FLEX Sicherheitssaugern erhalten Sie eine nahezu staubfreie Arbeitsumgebung.

Immer die richtige Wahl.

Schwingschleifer




OS 80-2 OSE 80-2

Deltaschleifer

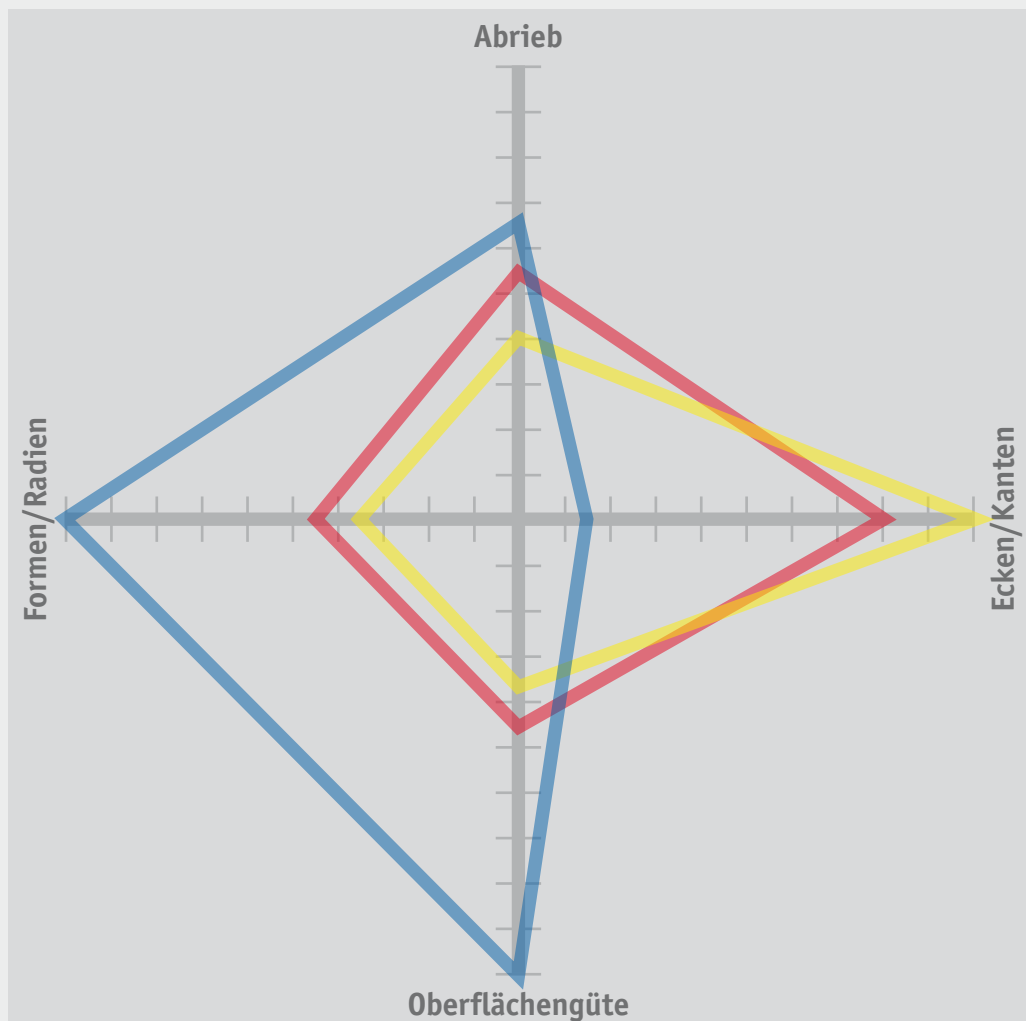


OD 100-2 ODE 100-2

**Exzenter-
schleifer**



ORE 125-2





Für den perfekten Schliff.

Die FLEX Schwingschleifer OS 80-2/OSE 80-2 und FLEX Deltaschleifer OD 100-2/ODE 100-2 eignen sich hervorragend für die Bearbeitung von kleinen Flächen, Ecken und Kanten. Der FLEX Exzenter-schleifer ORE 125-2 ist ideal für die Bearbeitung von Formen und Radien. Alle FLEX Einhandschlei-fer zeichnen sich besonders im Feinschliff durch eine sehr hohe Oberflächengüte aus.

Durch die staubdichte Lagerung sind die FLEX Einhandschleifer äußerst robust. Eine spezielle Auswuchtung sorgt für einen vibrationsarmen Betrieb – das schont die Gelenke beim Arbeiten. Die hoch präzise Verarbeitung aller Bauteile reduziert deutlich die Geräusentwicklung. Die kleinen und besonders leichten Einhandgeräte mit optimaler Ergonomie ermöglichen ein ermüdungs-ames Arbeiten.



Stets sicherer Halt und gute Füh-rung des Geräts durch handliche Griffkappe mit Softgrip-Einlage.



Echte Einhandbedienung durch griffgünstigen und staubge-schützten Ein-/Aus-Schalter .



Materialgerechte Schleifgeschwin-digkeit durch regelbare Drehzahl.



Alle Einhandschleifer sind mit Schleifplatten aus einem hoch strapazierfähigen Spezialmaterial ausgestattet.



Sauberer Arbeitsplatz und guter Gesundheitsschutz durch integrierte Eigenabsaugung oder Anschluss eines Absauggeräts.



Keine Umweltbelastung durch beschädigte Filtertüten. Schutz durch Kassette aus schlagfestem Kunststoff.





Die schleifen, was das Zeug hält.

Die FLEX Einhandschleifer überzeugen durch ihre hervorragende Handlichkeit und Leichtigkeit. Egal ob Sie alte Farbe auf Holz, Verspachtelungen im Trockenbau, Holzböden, Metalloberflächen oder Wandfarben abschleifen wollen – mit den FLEX Einhandschleifern sind Sie immer Herr der Lage.



Die Deltaschleifer OD 100-2/ODE 100-2 eignen sich hervorragend zum Schleifen von Ecken. Auch besonders in engen Bereichen.



Mit den FLEX Deltaschleifern OD 100-2/ODE 100-2 kommen Sie mühelos bis in die kleinste Ecke. Damit wird ein manuelles Nacharbeiten unnötig.



Auch bei Über-Kopf-Arbeiten überzeugen die Einhandschleifer von FLEX durch ihre Handlichkeit und das geringe Gewicht.



Die spezielle Auswuchtung garantiert ein feinfühliges Arbeiten ohne unangenehme Vibrationen.



Die integrierte Staubabsaugung sorgt für mehr Sauberkeit am Arbeitsplatz und wirksamen Schutz für Ihre Gesundheit. Wahlweise mit Filterkassette oder mit Anschluss (Ø 27 mm) für Absauggeräte.



Echte Einhandbedienung möglich durch die ergonomische Bauform und den optimal positionierten Ein-/Aus-Schalter. Die Softgrip-Einlage unterstützt zusätzlich die angenehme Handhabung.



Die offene und anpassungsfähige Struktur des Vlies MESHFLEX eignet sich besonders für die Bearbeitung von unebenen und strukturierten Oberflächen.



Zum Bearbeiten von Formen und Radien ist der FLEX Exzenterschleifer ORE 125-2 die ideale Lösung.



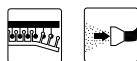
Durch die Exzentertechnik und die Tellerbremse wird beim Schleifen mit dem ORE 125-2 eine optimale Oberflächengüte erreicht.



OS 80-2

Schwingschleifer

- Ergonomisch gestaltete, handliche Griffkappe mit Softgrip-Einlage sorgt für einen sicheren Halt und gute Führung
- Kleines und besonders leichtes Einhandgerät mit bester Ergonomie und spezieller Auswuchtung für vibrationsarmen Betrieb. Dadurch ermüdungsarmes und gelenkschonendes Arbeiten
- Integrierte Staubabsaugung und sichere Entsorgung des Schleifstaubs durch großvolumige Filtertüte aus reißfestem Papier. Die Filtertüte wird durch eine Kassette aus schlagfestem Kunststoff geschützt
- Anschlussmöglichkeit an externe Staubabsaugung
- Lange Lebensdauer der Schleifplatte aus hochstrapazierfähigem Spezialmaterial
- Speziell für Schleifarbeiten an kleinen Flächen und Kanten
- Gut geeignet für Über-Kopf-Arbeiten



TECHNISCHE DATEN

Leistungsaufnahme	200 Watt
Leerlaufdrehzahl	13000 /min
Leerlaufhubzahl	26000 /min
Hub	2,0 mm
Schleifplatte	80 x 130 mm
Schleifmittelbefestigung	kletten
Anschluss Staubabsaugung	27 Ø mm
Gewicht	1,2 kg

Typ	Bestell-Nr.
OS 80-2	379.026

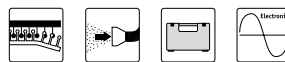
Lieferumfang:
1 Klett-Schleifplatte, 80x130 8F
1 Filterkassette + 1 Filtertüte



OSE 80-2

Schwingschleifer mit Drehzahlregelung

- Materialgerechte Schleifgeschwindigkeit durch regelbare Drehzahl. Keine beschädigten Werkstücke
- Ergonomisch gestaltete, handliche Griffkappe mit Softgrip-Einlage sorgt für einen sicheren Halt und gute Führung
- Kleines und besonders leichtes Einhandgerät mit bester Ergonomie und spezieller Auswuchtung für vibrationsarmen Betrieb. Dadurch ermüdungsarmes und gelenkschonendes Arbeiten
- Integrierte Staubabsaugung und sichere Entsorgung des Schleifstaubs durch großvolumige Filtertüte aus reißfestem Papier. Die Filtertüte wird durch eine Kassette aus schlagfestem Kunststoff geschützt
- Anschlussmöglichkeit an externe Staubabsaugung
- Lange Lebensdauer der Schleifplatte aus hochstrapazierfähigem Spezialmaterial
- Speziell für Schleifarbeiten an kleinen Flächen und Kanten
- Gut geeignet für Über-Kopf-Arbeiten



TECHNISCHE DATEN

Leistungsaufnahme	200 Watt
Leerlaufdrehzahl	8000 - 13000 /min
Leerlaufhubzahl	16000 - 26000 /min
Hub	2,0 mm
Schleifplatte	80 x 130 mm
Schleifmittelbefestigung	kletten
Anschluss Staubabsaugung	27 Ø mm
Gewicht	1,2 kg

Typ	Bestell-Nr.
OSE 80-2	379.034
OSE 80-2 Set	379.158

Lieferumfang OSE 80-2:
1 Klett-Schleifplatte, 80x130 8F
1 Filterkassette + 1 Filtertüte

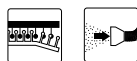
Lieferumfang OSE 80-2 Set:
1 Klett-Schleifplatte, 80x130 8F
1 Filterkassette + 1 Filtertüte
Schleifpapier SELECTFLEX
25x P 80, 25x P 120
Transportkoffer
Koffereinlage



OD 100-2

Deltaschleifer

- Ergonomisch gestaltete, handliche Griffkappe mit Softgrip-Einlage sorgt für einen sicheren Halt und gute Führung
- Kleines und besonders leichtes Einhandgerät mit bester Ergonomie und spezieller Auswuchtung für vibrationsarmen Betrieb. Dadurch ermüdungsarmes und gelenkschonendes Arbeiten
- Integrierte Staubabsaugung und sichere Entsorgung des Schleifstaubs durch großvolumige Filtertüte aus reißfestem Papier. Die Filtertüte wird durch eine Kassette aus schlagfestem Kunststoff geschützt
- Anschlussmöglichkeit an externe Staubabsaugung
- Lange Lebensdauer der Schleifplatte aus hochstrapazierfähigem Spezialmaterial
- Speziell für Schleifarbeiten in Ecken und Kanten
- Gut geeignet für Über-Kopf-Arbeiten



TECHNISCHE DATEN

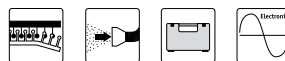
Leistungsaufnahme	200 Watt
Leerlaufdrehzahl	13000 /min
Leerlaufhubzahl	26000 /min
Hub	2,0 mm
Schleifplatte	100 x 150 mm
Schleifmittelbefestigung	kletten
Anschluss Staubabsaugung	27 Ø mm
Gewicht	1,2 kg

Typ	Bestell-Nr.	Lieferumfang:
OD 100-2	379.042	1 Klett-Schleifplatte 1 Filterkassette + 1 Filtertüte

ODE 100-2

Deltaschleifer mit Drehzahlregelung

- Materialgerechte Schleifgeschwindigkeit durch regelbare Drehzahl. Keine beschädigten Werkstücke
- Ergonomisch gestaltete, handliche Griffkappe mit Softgrip-Einlage sorgt für einen sicheren Halt und gute Führung
- Kleines und besonders leichtes Einhandgerät mit bester Ergonomie und spezieller Auswuchtung für vibrationsarmen Betrieb. Dadurch ermüdungsarmes und gelenkschonendes Arbeiten
- Integrierte Staubabsaugung und sichere Entsorgung des Schleifstaubs durch großvolumige Filtertüte aus reißfestem Papier. Die Filtertüte wird durch eine Kassette aus schlagfestem Kunststoff geschützt
- Anschlussmöglichkeit an externe Staubabsaugung
- Lange Lebensdauer der Schleifplatte aus hochstrapazierfähigem Spezialmaterial
- Speziell für Schleifarbeiten in Ecken und Kanten
- Gut geeignet für Über-Kopf-Arbeiten



TECHNISCHE DATEN

Leistungsaufnahme	200 Watt
Leerlaufdrehzahl	8000 - 13000 /min
Leerlaufhubzahl	16000 - 26000 /min
Hub	2,0 mm
Schleifplatte	100 x 150 mm
Schleifmittelbefestigung	kletten
Anschluss Staubabsaugung	27 Ø mm
Gewicht	1,2 kg

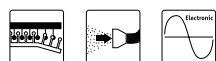
Typ	Bestell-Nr.	Lieferumfang
ODE 100-2	379.050	1 Klett-Schleifplatte 1 Filterkassette + 1 Filtertüte
ODE 100-2 Set	379.085	1 Klett-Schleifplatte 1 Filterkassette + 1 Filtertüte Schleifpapier SELECTFLEX 25x P 80, 25x P 120 Transportkoffer Koffereinlage



ORE 125-2

Exzentrerschleifer mit Drehzahlregelung

- Materialgerechte Schleifgeschwindigkeit durch regelbare Drehzahl. Keine beschädigten Werkstücke
- Ergonomisch gestaltete, handliche Griffkappe mit Softgrip-Einlage sorgt für einen sicheren Halt und gute Führung
- Kleines und besonders leichtes Einhandgerät mit bester Ergonomie und spezieller Auswuchtung für vibrationsarmen Betrieb. Dadurch ermüdungsarmes und gelenkschonendes Arbeiten
- Integrierte Staubabsaugung und sichere Entsorgung des Schleifstaubs durch großvolumige Filtertüte aus reißfestem Papier. Die Filtertüte wird durch eine Kassette aus schlagfestem Kunststoff geschützt
- Anschlussmöglichkeit an externe Staubabsaugung
- Lange Lebensdauer der Schleifplatte aus hochstrapazierfähigem Spezialmaterial
- Ausgestattet mit Tellerbremse, dadurch entstehen keine Schleifriefen am Werkstück und es entfällt eine teure Nachbearbeitung
- Speziell zur Bearbeitung von runden Formen
- Gut geeignet für Über-Kopf-Arbeiten



TECHNISCHE DATEN

Leistungsaufnahme	200 Watt
Leerlaufdrehzahl	8000 - 13000 /min
Leerlaufhubzahl	16000 - 26000 /min
Hub	2,0 mm
Schleifteller	125 Ø mm
Schleifmittelbefestigung	kletten
Anschluss Staubabsaugung	27 Ø mm
Gewicht	1,2 kg

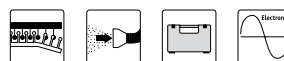
Typ	Bestell-Nr.
ORE 125-2	379.069

Lieferumfang:
1 Klett-Schleifteller
1 Filterkassette + 1 Filtertüte

ORE 125-2 Set

Exzentrerschleifer mit Drehzahlregelung im Set

- Materialgerechte Schleifgeschwindigkeit durch regelbare Drehzahl. Keine beschädigten Werkstücke
- Ergonomisch gestaltete, handliche Griffkappe mit Softgrip-Einlage sorgt für einen sicheren Halt und gute Führung
- Kleines und besonders leichtes Einhandgerät mit bester Ergonomie und spezieller Auswuchtung für vibrationsarmen Betrieb. Dadurch ermüdungsarmes und gelenkschonendes Arbeiten
- Integrierte Staubabsaugung und sichere Entsorgung des Schleifstaubs durch großvolumige Filtertüte aus reißfestem Papier. Die Filtertüte wird durch eine Kassette aus schlagfestem Kunststoff geschützt
- Anschlussmöglichkeit an externe Staubabsaugung
- Lange Lebensdauer der Schleifplatte aus hochstrapazierfähigem Spezialmaterial
- Ausgestattet mit Tellerbremse, dadurch entstehen keine Schleifriefen am Werkstück und es entfällt eine teure Nachbearbeitung
- Speziell zur Bearbeitung von runden Formen
- Gut geeignet für Über-Kopf-Arbeiten



TECHNISCHE DATEN

Leistungsaufnahme	200 Watt
Leerlaufdrehzahl	8000 - 13000 /min
Leerlaufhubzahl	16000 - 26000 /min
Hub	2,0 mm
Schleifteller	125 Ø mm
Schleifmittelbefestigung	kletten
Anschluss Staubabsaugung	27 Ø mm
Gewicht	1,2 kg

Typ	Bestell-Nr.
ORE 125-2 Set	379.077

Lieferumfang:
1 Klett-Schleifteller
1 Filterkassette + 1 Filtertüte
Schleifpapier SELECTFLEX
25x P 80, 25x P 120
Transportkoffer
Koffereinlage

Immer passend für Ihre Anforderungen.

PURFLEX



Ideal geeignet für die Holz- und Metallbearbeitung. Vor- und Zwischenschliff.



SELECTFLEX



Ideal geeignet zum Sanieren, Renovieren und Modernisieren, speziell für die Bearbeitung von Farbe, Lack, Spachtel und Füller. Vor-, Zwischen- und Endschliff.



MESHFLEX




Ideal geeignet zum Aufräumen, Reinigen, Entfetten, Mattieren von Holz, Farbe, Lack, Metall und Kunststoff.



Weitere Informationen auf den folgenden Seiten

Zubehör OS 80-2/OSE 80-2

Klett-Schleifplatte



Schleifplatte aus hoch strapazierfähigem Spezialmaterial mit Absauglochung (8x). Mittelabstand Lochreihen 54 mm. Absauglochung FLEX und Festool.

Bezeichnung	Abmessung in mm	VE	Bestellnummer
SP 80x130-8F	80 x 130	1	379.344

Schleifplatte aus hoch strapazierfähigem Spezialmaterial mit Absauglochung (8x). Mittelabstand Lochreihen 42 mm. Absauglochung Rupes und 3M.

Bezeichnung	Abmessung in mm	VE	Bestellnummer
SP 80x130-8R	80 x 130	1	379.352

Klett-Schleifpapier SELECTFLEX



Ideal geeignet zum Sanieren, Renovieren und Modernisieren, speziell für die Bearbeitung von Farben, Lacken, Spachtel, Füller.

Bezeichnung	Abmessung in mm	Korn	VE	Bestellnummer
80x133 Se-P40/50	80 x 133	P 40	50	380.741
80x133 Se-P60/50	80 x 133	P 60	50	380.768
80x133 Se-P80/50	80 x 133	P 80	50	380.776
80x133 Se-P100/50	80 x 133	P 100	50	380.784
80x133 Se-P120/50	80 x 133	P 120	50	380.792
80x133 Se-P150/50	80 x 133	P 150	50	380.806
80x133 Se-P180/50	80 x 133	P 180	50	380.814
80x133 Se-P220/50	80 x 133	P 220	50	380.822
80x133 Se-P320/50	80 x 133	P 320	50	380.830
80x133 Se-P400/50	80 x 133	P 400	50	380.849


Klett-Schleifpapier PURFLEX



Ideal geeignet für die Holz- und Metallbearbeitung.

Bezeichnung	Abmessung in mm	Korn	VE	Bestellnummer
80x133 Pu-P40/50	80 x 133	P 40	50	380.857
80x133 Pu-P60/50	80 x 133	P 60	50	380.865
80x133 Pu-P80/50	80 x 133	P 80	50	380.873
80x133 Pu-P100/50	80 x 133	P 100	50	380.881
80x133 Pu-P120/50	80 x 133	P 120	50	380.903
80x133 Pu-P150/50	80 x 133	P 150	50	380.911
80x133 Pu-P180/50	80 x 133	P 180	50	380.938

Klett-Schleifvlies MESHFLEX



Ideal geeignet zum Aufrauen, Reinigen, Entfetten, Mattieren bei allen Materialien.

Bezeichnung	Abmessung in mm	Korn	VE	Bestellnummer
80x133 Me-100/5	80 x 133	A 100	5	380.946
80x133 Me-280/5	80 x 133	A 280	5	380.954
80x133 Me-1500/5	80 x 133	S 1500	5	380.962

Zubehör OD 100-2/ODE 100-2

Klett-Schleifplatte Delta



Delta Schleifplatte aus hoch strapazierfähigem Spezialmaterial mit Absauglochung.

Bezeichnung	Abmessung in mm	VE	Bestellnummer
SP 100x150-7	100 x 150	1	379.360

Klett-Schleifpapier SELECTFLEX



Ideal geeignet zum Sanieren, Renovieren und Modernisieren, speziell für die Bearbeitung von Farben, Lacken, Spachtel, Füller.

Bezeichnung	Abmessung in mm	Korn	VE	Bestellnummer
100x150 Se-P40/50	100 x 150	P 40	50	380.970
100x150 Se-P60/50	100 x 150	P 60	50	380.989
100x150 Se-P80/50	100 x 150	P 80	50	380.997
100x150 Se-P100/50	100 x 150	P 100	50	381.004
100x150 Se-P120/50	100 x 150	P 120	50	381.012
100x150 Se-P150/50	100 x 150	P 150	50	381.020
100x150 Se-P180/50	100 x 150	P 180	50	381.039
100x150 Se-P220/50	100 x 150	P 220	50	381.047
100x150 Se-P320/50	100 x 150	P 320	50	381.055
100x150 Se-P400/50	100 x 150	P 400	50	381.063

Klett-Schleifpapier PURFLEX



Ideal geeignet für die Holz- und Metallbearbeitung.

Bezeichnung	Abmessung in mm	Korn	VE	Bestellnummer
100x150 Pu-P40/50	100 x 150	P 40	50	381.071
100x150 Pu-P60/50	100 x 150	P 60	50	381.098
100x150 Pu-P80/50	100 x 150	P 80	50	381.101
100x150 Pu-P100/50	100 x 150	P 100	50	381.128
100x150 Pu-P120/50	100 x 150	P 120	50	381.136
100x150 Pu-P150/50	100 x 150	P 150	50	381.144
100x150 Pu-P180/50	100 x 150	P 180	50	381.152

Klett-Schleifvlies MESHFLEX



Ideal geeignet zum Aufrauen, Reinigen, Entfetten, Mattieren bei allen Materialien.

Bezeichnung	Abmessung in mm	Korn	VE	Bestellnummer
100x150 Me-100/5	100 x 150	A 100	5	381.160
100x150 Me-280/5	100 x 150	A 280	5	381.179
100x150 Me-1500/5	100 x 150	S 1500	5	381.187

Zubehör ORE 125-2

Klett-Schleifteller



Schleifteller aus hoch strapazierfähigem Spezialmaterial mit Absauglochung (8x). Lochkreis Ø 90 mm.

Bezeichnung	Abmessung in mm	VE	Bestellnummer
SP D125-8	125 Ø	1	379.379

Klett-Schleifpapier SELECTFLEX



Ideal geeignet zum Sanieren, Renovieren und Modernisieren, speziell für die Bearbeitung von Farben, Lacken, Spachtel, Füller.

Bezeichnung	Abmessung in mm	Korn	VE	Bestellnummer
D125 Se-P40/50	125 Ø	P 40	50	380.520
D125 Se-P60/50	125 Ø	P 60	50	380.539
D125 Se-P80/50	125 Ø	P 80	50	380.547
D125 Se-P100/50	125 Ø	P 100	50	380.555
D125 Se-P120/50	125 Ø	P 120	50	380.563
D125 Se-P150/50	125 Ø	P 150	50	380.571
D125 Se-P180/50	125 Ø	P 180	50	380.598
D125 Se-P220/50	125 Ø	P 220	50	380.601
D125 Se-P320/50	125 Ø	P 320	50	380.628
D125 Se-P400/50	125 Ø	P 400	50	380.636

Klett-Schleifpapier PURFLEX



Ideal geeignet für die Holz- und Metallbearbeitung.

Bezeichnung	Abmessung in mm	Korn	VE	Bestellnummer
D125 Pu-P40/50	125 Ø	P 40	50	380.644
D125 Pu-P60/50	125 Ø	P 60	50	380.652
D125 Pu-P80/50	125 Ø	P 80	50	380.660
D125 Pu-P100/50	125 Ø	P 100	50	380.679
D125 Pu-P120/50	125 Ø	P 120	50	380.687
D125 Pu-P150/50	125 Ø	P 150	50	380.695
D125 Pu-P180/50	125 Ø	P 180	50	380.709

Klett-Schleifvlies MESHFLEX



Ideal geeignet zum Aufrauen, Reinigen, Entfetten, Mattieren bei allen Materialien.

Bezeichnung	Abmessung in mm	Korn	VE	Bestellnummer
D125 Me-100/5	125 Ø	A 100	5	380.717
D125 Me-280/5	125 Ø	A 280	5	380.725
D125 Me-1500/5	125 Ø	S 1500	5	380.733

Weiteres Zubehör

Papier-Filterrüten



Filtertüten aus reißfestem Papier für OSE/ODE/ORE.

Bezeichnung	VE	Bestellnummer
FT-OSE/ODE/ORE	5	379.336

Antistatik-Saugschlauch



Antistatik-Saugschlauch Ø 27 mm x 4 m mit Anschlussmuffen für Sauger und Elektrowerkzeug mit Drehausgleich.

Bezeichnung	Abmessung in mm	VE	Bestellnummer
SH 27mm x 4m AS	27 Ø x 4m	1	379.395

Adapter



Antistatik-Muffe Ø 27 mm, passend für Saugschlauch 379.395.

Bezeichnung	Bestellnummer
SAD 27 AS	382.736

Transportkoffer



Ohne Einlage.
Für die Maschinen L 3709, LE 9-10 125, L 10-10 125 wählen Sie Einlage Nr. 378.305.
Für die Maschinen OS/OSE 80-2, OD/ODE 100-2, ORE 125-2 wählen Sie Einlage Nr. 379.387.

Abmessung (L x B x H)	VE	Bestellnummer
390 x 310 x 147	1	376.094

Koffereinlage

Passende Einlage für Transportkoffer 376.094.
Für OS/OSE 80-2, OD/ODE 100-2, ORE 125-2.

VE	Bestellnummer
1	379.387



VC 25 L MC

Sicherheitssauger mit manueller Filterabreinigung, 25 L, Klasse L

- Handlicher und kompakter Sauger, einfach zu handhaben und leicht zu transportieren
- Durch Betätigung der manuellen Filterabreinigung wird das Filterelement durch einen gezielten Luftstoß von abgelagertem Staub befreit
- Mit Zubehördepot für Saugdüsen und Saugrohre auf der Rückseite
- Geeignet für erhöhte Beanspruchung bei gewerblicher Verwendung. Optimal für Reinigungsarbeiten in Büros, Lagerräumen, Werkstätten und Fahrzeugen. Für Absaugarbeiten liegt der Einsatzschwerpunkt bei kleineren Elektrowerkzeugen z.B. Schwing-, Delta-, Exzentrerschleifer, Stichsagen ... Werkzeuge bei denen es zu geringerem Staubanfall kommt
- Ausgestattet mit einem Filtersack aus hochreißfestem Vlies für eine optimale Befüllung. Die abgesaugten Stäube lassen sich problemlos entsorgen
- Geeignet für alle Stäube mit MAK-Werten $> 1 \text{ mg/m}^3$



VC 35 L MC

Sicherheitssauger mit manueller Filterabreinigung, 35 L, Klasse L

- Patentierte Filterabrüttelung: Abrütteln auf Knopfdruck, vom Saugschlauch aus
- Das Konstruktionsprinzip mit Flachfilter ermöglicht eine optimale Nutzung des Behältervolumens für die Aufnahme von Staub und Schmutz
- Ablagemöglichkeit von Werkzeugen auf dem Kopf des Saugers und Zubehördepot für Saugdüsen und Saugrohre auf der Rückseite
- Geeignet für erhöhte Beanspruchung bei gewerblicher Verwendung. Optimal für Reinigungsarbeiten in Büros, Lagerräumen, Werkstätten und Fahrzeugen. Für Absaugarbeiten liegt der Einsatzschwerpunkt bei kleineren Elektrowerkzeugen z.B. Schwing-, Delta-, Exzentrerschleifer, Stichsagen ... Werkzeuge bei denen es zu geringerem Staubanfall kommt
- Geeignet für alle Stäube mit MAK-Werten $> 1 \text{ mg/m}^3$



VCE 35 L AC

Sicherheitssauger mit automatischer Filterabreinigung, 35 L, Klasse L

- Konstant hohe Saugleistung durch laufendes automatisches Abreinigen des Filters
- Das Konstruktionsprinzip mit Flachfilter ermöglicht eine optimale Nutzung des Behältervolumens für die Aufnahme von Staub und Schmutz
- Die komplette Antistatik Ausrüstung verhindert statische Aufladungen am Arbeitsgerät und am Saugschlauch
- Ablagemöglichkeit von Werkzeugen auf dem Kopf des Saugers und Zubehördepot für Saugdüsen und Saugrohre auf der Rückseite
- Automatische Einschaltung und 15 sec-Nachlauf
- Saugkraftregulierung, dem Werkzeug angepasste Saugkraft durch stufenlose Regulierung
- Geeignet für alle Stäube mit MAK-Werten $> 1 \text{ mg/m}^3$

Alle Sicherheitssauger sind ausgestattet mit

- Hochleistungsturbine: sorgt für hohe Saugleistung und hohen Unterdruck. Dadurch entsteht ein hervorragendes Absaugergebnis
- Füllstandsüberwachung: keine Störungen beim Aufsaugen von Flüssigkeiten durch eingebautes Schwimmventil
- Gerätesteckdose und elektronischer Ein-/Ausschaltautomatik
- Großen Rädern und zwei schwenkbaren Lenkrollen

Alle Sicherheitssauger sind geeignet für Nassabsaugung



VCE 45 L AC



VCE 45 M AC



VCE 45 H AC

Sicherheitssauger mit automatischer Filterabreinigung, 45 L, Klasse M

Ausstattung wie VCE 35 L AC

- Geeignet für alle Stäube mit MAK-Werten > 1 mg/m³

Sicherheitssauger mit automatischer Filterabreinigung, 45 L, Klasse M

Ausstattung wie VCE 35 L AC

- zusätzlich:
- Flowsensortechnik überwacht den Volumenstrom und meldet durch ein akustisches Signal ein Absinken der Saugleistung unter den vorgeschriebenen Mindestwert
 - Geeignet für alle Stäube mit MAK-Werten > 0,1 mg/m³. Speziell für mineralische Stäube und Holzstäube (auch Buche und Eiche)

Sicherheitssauger mit automatischer Filterabreinigung, 45 L, Klasse H

Ausstattung wie VCE 35 L AC

- zusätzlich:
- Automatische Einschaltung und 15 sec-Nachlauf
 - Flowsensortechnik überwacht den Volumenstrom und meldet durch ein akustisches Signal ein Absinken der Saugleistung unter den vorgeschriebenen Mindestwert
 - Sicherheits-Filter sack für die sichere Entsorgung der abgesaugten Stäube. Doppelwandiger Filtersack mit zusätzlicher PE-Hülle, verschließbar
 - Geeignet für alle Stäube mit MAK-Werten < 0,1 mg/m³. Geeignet für trockene, gesundheitsgefährliche, nicht brennbare Stäube und krebserzeugende Stoffe inkl. Asbest

TECHNISCHE DATEN	VC 25 L MC	VC 35 L MC	VCE 35 L AC	VCE 45 L AC	VCE 45 M AC	VCE 45 H AC
Leistungsaufnahme P. max.	1400 Watt	1380 Watt	1380 Watt	1380 Watt	1380 Watt	1150 Watt
Max. Volumenstrom	3600 l/min	3660 l/min	3660 l/min	3660 l/min	3660 l/min	2300 l/min
Max. Unterdruck	19000 Pa	23000 Pa	23000 Pa	23000 Pa	23000 Pa	22000 Pa
Filterfläche	3000 qcm	6150 qcm	6150 qcm	6150 qcm	6150 qcm	6000 qcm
Behältervolumen	25 l	34 l	34 l	43 l	43 l	43 l
Füllmenge Flüssigkeit	15 l	19 l	19 l	30 l	30 l	30 l
Gerätesteckdose max.	100-1800 Watt	100-2200 Watt	100-2200 Watt	100-2200 Watt	100-2200 Watt	100-2200 Watt
Abmessung (L x B x H)	380 x 375 x 485 mm	505 x 380 x 580 mm	520 x 380 x 580 mm	520 x 380 x 695 mm	520 x 380 x 695 mm	520 x 380 x 695 mm
Gewicht	5,7 kg	9,5 kg	12,5 kg	13,5 kg	13,5 kg	13,5 kg
Bestell-Nr.	385.468	369.799	369.780	369.802	369.810	379.093
Bestell-Nr. Kit (mit Reinigungsset)			375.349	375.357	375.365	383.880



www.flex-tools.com

FLEX
Das Original

FLEX. Das Original.



*Synonym für Leistung: der hocheffiziente
Winkelschleifer – eine Erfindung von FLEX*

Seit 90 Jahren ist FLEX mit dem Standort Steinheim bei Stuttgart als Hersteller hochwertiger Elektrowerkzeuge bekannt. Eines unserer Erfolgsgeheimnisse ist: Wir orientieren uns eng an den Anforderungen des Handwerkers. Daraus entstehen Produkte, die in vielen Branchen für ihre Langlebigkeit, ihre Leistung und ihre hohe Funktionalität berühmt sind. Mehr dazu unter www.flex-tools.com

Mehr Informationen zu unseren Einhandschleifern sowie zu weiteren FLEX Produkten erhalten Sie bei Ihrem kompetenten Fachhändler! Wo genau, das erfahren Sie unter Telefon +49 (0) 7144 828-0 oder E-Mail info@flex-tools.com

Ihr Fachhändler