



Echt glänzend.

Die Spezialisten für die Edelstahlbearbeitung.

FLEX

Das Original





Sie suchen einen Problemlöser für das perfekte Finish von Metalloberflächen?















Ganz gleich, ob Fläche oder Rundung, ob Winkel oder Ecke: mit dem Oberflächenprogramm von FLEX liegen Sie immer richtig und leisten überall glänzende Arbeit.

Ob im Geländerbau oder im Behälterbau, für alle Oberflächenbearbeitungen haben wir das passende Gerät. Mit unserem Kehlnahtschleifer und unserem speziellen Fingerschleifer erreichen Sie mühelos schwer zugängliche Stellen. Natürlich verfügen alle Maschinen über eine Drehzahlregelung, um Ihnen für Ihre unterschiedlichen Anforderungen jederzeit die optimale Leistung bieten zu können.

Mit unseren Spezial-Maschinen und dem passenden Zubehör- und Schleifmittel-Sortiment bieten wir Ihnen die idealen Systeme für ein perfektes Ergebnis. Dass es Maschinen und Zubehör auch als praktische Profi-Sets in praktischen Werkzeugkoffern gibt, macht die Sache noch einfacher.

Ihr Qualitätsanspruch an das Ergebnis ist unser Antrieb Maschinen zu entwickeln, die Ihnen das Arbeiten erleichtern und das Finishing perfektionieren.

Die Spezialisten für die Edelstahlbearbeitung.

Maschinen	System	Flächen schleifen	Flächen polieren	Schweißnähte schleifen	Kehlnähte schleifen	Kehlnähte an schwer zugänglichen Stellen schleifen	„lineares Bild“			Rohre schleifen	Rohre satinieren	Rohre polieren	schwer zugängliche Stellen schleifen	schwer zugängliche Stellen polieren	linear bis in Ecken schleifen
							Flächen schleifen	Flächen satinieren	Flächen polieren						
 INOXFLEX LE 14-7 125 INOX		••	••	••	•										
 Kehlnahtschleifer LLK 1503 VR					••	••									
 Satinierer LP 1503 VR								••	••	••	•	•	•		
 Schweißnaht-/ Rohrbandschleifer LBR 1506 VRA		•		••						••	••	••			
 Rohrbandschleifer LRP 1503 VRA				••						••	••	••			
 Bandfeile LBS 1105 VE													••	••	
 Fingerschleifer ST 1005 VE															••

- bestens geeignet, sehr empfehlenswert
- geeignet, empfehlenswert

INOX**FLEX** LE 14-7 125 INOX



INOXFLEX. Der Spezialist für die Bearbeitung von Edelstahl und legiertem Stahl.

Für angepasste Geschwindigkeit beim Schleifen und Polieren sorgt die Drehzahlregulierung. Die Drehzahlen bleiben unter Last konstant. Die LE 14-7 125 INOX verfügt über einen Sanftanlauf für einen ruckfreien Start. Die Temperaturüberwachung verhindert durchgeschmorte Wicklungen. Ein unbeabsichtigter Start der Maschine nach einem Spannungsausfall wird durch die Wiederanlaufsperrung ausgeschlossen. Schäden durch Metallstäube werden durch den komplett vergossenen Elektronikbaustein verhindert.



Kraftvoller durchzugstarker 1400 Watt Motor für schnellen Arbeitsfortschritt.



SoftVib Handgriff dämpft Vibrationen, schont die Gelenke des Bedieners.



Spezielle Getriebeuntersetzung für hohes Drehmoment im mittleren und unteren Drehzahlbereich. Vermeidet Blauverfärbung und Verzug durch Hitze-Entwicklung.



Schutzhaube mit werkzeugloser Schnellverstellung. Einfache und schnelle Anpassung an unterschiedliche Arbeitspositionen.



Einfacher Werkzeugwechsel durch eingebauten Spindelstopp.



FixTec-Schnellspannmutter für werkzeuglosen und schnellen Scheibenwechsel.



3-fach Wicklungsschutz gegen Metallstäube. Reduziert den Verschleiß des Motors, verlängert die Lebensdauer. Schutzgitter am Wickelkopf des Ankers (Lüfterseite).





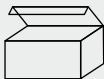







Gepanzerte Wicklung am Anker (Kollektorseite).



Epoxidbeschichtete Wicklung am Feldpaket.

Die INOXFLEX LE 14-7 125 INOX als Set.

																																									
Typ	Zirkon Fächer-Scheibe	Trennscheibe dünn	SC-VL Scheibe	Kehlnaht Scheibe																																					
Ø mm	125 x 22,2	125 x 1 x 22,2	125 x 22,2	125 x 6 x 22,2																																					
FixTec M 14*	•	•	•	•																																					
Klett-Teller „Hook“																																									
	<table border="1"> <thead> <tr> <th>VE</th> <th>Korn</th> <th>Bestell-Nr.</th> </tr> </thead> <tbody> <tr> <td>10</td> <td>P 40</td> <td>349.917</td> </tr> <tr> <td>10</td> <td>P 60</td> <td>349.925</td> </tr> <tr> <td>10</td> <td>P 80</td> <td>349.933</td> </tr> </tbody> </table>	VE	Korn	Bestell-Nr.	10	P 40	349.917	10	P 60	349.925	10	P 80	349.933	<table border="1"> <thead> <tr> <th>VE</th> <th>Bestell-Nr.</th> </tr> </thead> <tbody> <tr> <td>10</td> <td>349.836</td> </tr> </tbody> </table>	VE	Bestell-Nr.	10	349.836	<table border="1"> <thead> <tr> <th>VE</th> <th>Korn</th> <th>Bestell-Nr.</th> </tr> </thead> <tbody> <tr> <td>5</td> <td>coarse</td> <td>367.494</td> </tr> <tr> <td>5</td> <td>medium</td> <td>358.606</td> </tr> <tr> <td>5</td> <td>very fine</td> <td>367.486</td> </tr> </tbody> </table>	VE	Korn	Bestell-Nr.	5	coarse	367.494	5	medium	358.606	5	very fine	367.486	<table border="1"> <thead> <tr> <th>VE</th> <th>Korn</th> <th>Bestell-Nr.</th> </tr> </thead> <tbody> <tr> <td>10</td> <td>6A medium</td> <td>358.711</td> </tr> <tr> <td>10</td> <td>3S fine</td> <td>358.703</td> </tr> </tbody> </table>	VE	Korn	Bestell-Nr.	10	6A medium	358.711	10	3S fine	358.703
VE	Korn	Bestell-Nr.																																							
10	P 40	349.917																																							
10	P 60	349.925																																							
10	P 80	349.933																																							
VE	Bestell-Nr.																																								
10	349.836																																								
VE	Korn	Bestell-Nr.																																							
5	coarse	367.494																																							
5	medium	358.606																																							
5	very fine	367.486																																							
VE	Korn	Bestell-Nr.																																							
10	6A medium	358.711																																							
10	3S fine	358.703																																							
empfohlene Drehzahl	4.000-7.000	7.000	2.500-4.500	2.500-5.000																																					
																																									
Anwendungen	<p>Bearbeiten von Schweißnähten</p> <p>Entfernen von Schweißpunkten und -raupen</p> <p>Kanten brechen und verrunden</p> <p>Für Schleifarbeiten an Metallen, Edelstahl, legierter und nicht legierter Stahl, Leichtmetalle, Buntmetalle, Baustahl, Gusseisen.</p>	<p>Trennen von dünnwandigen Rohren, Profilen und Blechen</p> <p>Sehr dünnwandige Scheibe für schnelles Trennen ohne Kraftaufwand. Reduzierter Schnittdruck und minimale Zerspanung sorgen für einen kühlen Schnitt. Sorgt für gratfreie Kanten und vermeidet Blauverfärbung.</p>	<p>Leichte Beschädigungen und Kratzer entfernen</p> <p>Entfernen von Anlauffarben, Flugrost und Zunder</p> <p>Schweißnähte vorbereiten, verschleifen und nachpolieren</p> <p>Für Schleif-, Reinigungs- und Finishingarbeiten an Edelstahl, Stahl, Titanlegierungen, Leichtmetallen, Buntmetallen und Kunststoffen.</p>	<p>Verschleifen von Schweißnähten</p> <p>Entfernen von Anlauffarben</p> <p>Hochwertige Oberflächen an Schweißverbindungen in einem Arbeitsgang. Die perfekte Scheibe zur schnellen und hochwertigen Bearbeitung von Kehl­nähten.</p> <p>Ideal für legierte und hochlegierte Stähle, Chrom- und Nickelstähle, Titan, Leichtmetalle, Buntmetalle und Stähle.</p>																																					

Klett-Schleifteller D 125 x M 14 „Hook“ 

Schleifteller mit geschäumter Unterlage und doppelten Klett­haken. Gleichmäßige Druckverteilung beim Schleifen und Polieren.


Abmessung in mm	VE	Bestellnummer
125 Ø	1	364.584

FixTec Schnellspannmutter M 14

Für werkzeuglosen Scheibenwechsel, für max. Scheiben-Ø 150 mm

VE	Bestellnummer
1	313.459

Transportkoffer aus schlagfestem Kunststoff












VE	Bestellnummer
1	367.192

Koffereinlage für Transportkoffer 367.192

VE	Bestellnummer
1	367.206

Abgestimmt auf die Anforderungen in der Praxis.

											
PYRAFLEX			SC-Vlies Scheibe			GLOSSFLEX			Poli white	Poli blue	Poli creme
125			125			125					
•			•			•					
VE	Korn	Bestell-Nr.	VE	Korn	Bestell-Nr.	VE		Bestell-Nr.	VE	VE	VE
10	A 160 (K 120)	364.592	10	coarse	358.614	10		364.606	1 (~ 700 g)	1 (~ 700 g)	1 (~ 1 kg)
10	A 65 (K 280)	358.797	10	medium	358.622						
10	A 45 (K 400)	358.800	10	very fine	358.630				Bestell-Nr.	Bestell-Nr.	Bestell-Nr.
10	A 30 (K 600)	358.819							255-004	255.005	255.006
4.000-5.000			2.500-4.500			2.500-3.000					
											

Entfernen von Kratzern und Walzhaut an Edelstahl

Aufbau eines Schliffbildes nach definierten Qualitätskriterien (Optik, Rauhtiefe)

Vorbereiten zum Polieren

PYRAFLEX ermöglicht einen schnelleren Arbeitsfortschritt. Im Vergleich zu herkömmlichen Schleifscheiben kann jeder zweite Arbeitsschritt entfallen. Verkürzt die Arbeitszeit, verbessert die Oberflächenqualität, erhöht die Standzeit. Für alle Stähle, besonders geeignet für Edelstähle, Titan-, Nickel-, Kobalt- und Chromlegierungen.

Leichte Beschädigungen und Kratzer entfernen

Entfernen von Anlauffarben, Flugrost, Zunder und Schmutz

Anlauffarben an Schweißnähten bei dünnen Blechen ohne Wärmeverzug entfernen.

Für Schleif-, Reinigungs-, und Finishingarbeiten an Edelstahl, Stahl, Titanlegierungen, Leichtmetallen, Buntmetallen und Kunststoffen.

Vorpolieren, Polieren von Edelstahl

Hochglanz- und Spiegelglanzpolieren

Extrem saugfähiges Gewebe, schmiert nicht zu. Sehr wirkungsvolles und zeitsparendes Arbeiten mit hoher Oberflächenqualität.

GLOSSFLEX Scheiben für den Einsatz mit Polierpasten und Poliercremes.

Schritt 1: Poli white Vorschleifpaste

Schritt 2: Poli blue Hochglanzpaste

Schritt 3: Poli creme Endpolitur

TECHNISCHE DATEN

Max. Schleifkörper-Ø	125 mm
Leerlaufdrehzahl	2100-7500/min
Leistungsaufnahme	1400 Watt
Leistungsabgabe	880 Watt
Werkzeugaufnahme	M 14
Gewicht	2,40 kg

Typ

LE 14-7 125 INOX Set	Bestell-Nr. 364.614
----------------------	---------------------

Lieferumfang LE 14-7 125 INOX Set:

1 Schutzhaube
 1 SoftVib-Handgriff
 1 FixTec-Schnellschraube M 14
 1 Zirkon Fächer-Scheibe P 60
 1 Trennscheibe dünn, gerade
 1 SC-VL Scheibe medium
 1 Kehlnaht Scheibe 6A medium
 1 PYRAFLEX A 160, A 65, A 45, A 30
 Je 1 SC-Vlies Scheibe coarse, medium, very fine
 3 GLOSSFLEX
 1 Poli Set mini (white, blue, creme)
 1 Schleifteller Klett „Hook“ M 14
 Schlagfester Transportkoffer





LP 1503 VR

Satiniermaschine für brillante Oberflächen

- VR-Vollwellenelektronik: mit Drehzahlkonstanthaltung mittels Tachogenerator, Sanftanlauf, Überlastungsschutz und Drehzahlvorwahl
- Verstellbare Schutzhaube: für Schleifwerkzeuge bis Ø 115 mm
- Schleifwerkzeugwechsel: werkzeuglos über Rändelschraube
- Stufenlos einstellbare Drehzahl zur optimalen Bearbeitung verschiedener Materialien zum Satinieren, Strukturieren, Polieren, Bürsten, Glätten, Entrosten, Entgraten von Stahl und Edelstahl-Oberfläch



LP 1503 VR Set



Komfortabler satinieren mit der Gummiluftrolle. Das Luftpolster passt sich jeder Werkstoff-Oberfläche an.



Für ein lineares Bild auf der Oberfläche: Schleifen, Satinieren, Mattieren und Polieren.



Eine runde Sache. Gummi-Antriebsrolle und Schleifvlies bringen Edelstahlgeländer auf Hochglanz.



Lieferumfang

- LP 1503 VR Set:**
- 1 Luftpumpe
 - 1 Gummiluftrolle
 - 1 Antriebsrolle
 - 1 Satz Distanzringe
 - 1 Schleifvlies A 280/fine
 - 1 Schleifhülse P 60
 - 1 Schleifhülse P 100
 - 1 Schleifhülse P 180
 - 1 Schleifvlies-Hülse A 240
 - 1 Schleifvlies-Hülse A 400
 - 1 Superfinishing-Hülse S 600
 - 1 Superfinishing-Hülse S 1500
 - 2 Klett-Treibriemen
 - 1 Klett-Vliesband A 180
 - 2 Klett-Schleifbänder P 120
 - 1 Superfinishing-Band S 1500
 - 1 Kunststoff-Tragekoffer mit Einlage

TECHNISCHE DATEN

Leistungsaufnahme	1200 Watt
Leistungsabgabe	700 Watt
Max. Werkzeug-Ø	115 mm
Werkzeugbreite	100 mm
Werkzeugaufnahme	19 mm
Leerlaufdrehzahl	1200-3700 /min
Gewicht	3,1 kg

Typ	Bestell-Nr.
LP 1503 VR	244.333
LP 1503 VR Set	319.015



LBS 1105 VE

Bandfeile

- Motor: hoch belastbar mit hohem Wirkungsgrad für starke Abgabeleistung
- VE-Elektronik: für stufenlose Vorwahl der Bandgeschwindigkeit
- Schleifkopf: um 140° schwenkbar. Ausgerüstet mit zwei Schleifarman 9 mm und 30 mm
- Schnell-Bandwechselsystem: für schnellen, werkzeuglosen Wechsel



LBS 1105 VE Set



Die Bandfeile, der Spezialist für schwer zugängliche Stellen.



Schweißnähte verputzen, schleifen und polieren an schwer zugänglichen Stellen. Selbst Innenseiten in Hohlkörpern und Rohren werden erreichbar.

Lieferumfang

LBS 1105 VE:

- 1 Schleifarm spitz 9 mm
- 1 Schleifbandset für 9 mm Schleifarm, P 40/P 120/P 220
- 1 seitlicher Handgriff
- 1 Innensechskantschlüssel, SW 5

Lieferumfang

LBS 1105 VE Set:

- 1 Schleifarm, spitz, 9 mm
- 1 Schleifarm, mit großer Rolle, 30 mm
- 2 Schleifbänder P 60, 4 mm
- 2 Schleifbänder P 120, 4 mm
- 2 Schleifbänder P 60, 9 mm
- 2 Schleifbänder P 120, 9 mm
- 2 Schleifbänder P 60, 30 mm
- 2 Schleifbänder P 120, 30 mm
- 1 Schleifvlies, A 240, 9 mm
- 1 Schleifvlies, A 240, 30 mm
- 1 seitlicher Handgriff
- 1 Innensechskantschlüssel, SW 5
- 1 Kunststoff-Tragekoffer mit Einlage



TECHNISCHE DATEN

Leistungsaufnahme	710 Watt
Leistungsabgabe	420 Watt
Bandgeschwindigkeit	4-12 m/sec
Bandabmessung LBS 1105 VE	533 x 4-9 mm
Bandabmessung LBS 1105 VE Set	533 x 4-30 mm
Gewicht	2,5 kg

Typ	Bestell-Nr.
LBS 1105 VE	270.113
LBS 1105 VE Set	319.007



LBR 1506 VRA

1200 Watt Schweißnaht- und Rohrbandschleifer

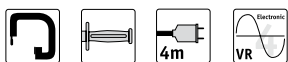
- Motor: hoch belastbar mit hohem Wirkungsgrad für starke Abgabeleistung
- VR-Vollwellenelektronik: mit Drehzahlkonstanthaltung mittels Tachogenerator, Sanftanlauf, Überlastungsschutz und Drehzahlvorwahl
- Schleifbandspannung: stufenlos einstellbar, passend zum Rohrdurchmesser von 10 bis 250 mm
- Schleifbandwechsel: schnell und einfach
- Handgriff direkt über dem Schleifband: für ermüdungsfreies Arbeiten
- Schleifbänder: breites Sortiment inklusive Schleifvlies für Edelstahl-Anwendungen
- Stufenlos einstellbare Bandgeschwindigkeit
- Verschleifen von Schweißnähten direkt auf vorderer Kontaktrolle bei verriegeltem, vorderen Schwenkarm
- Verschleifen von Rohren: zwischen beiden Rollen bei entriegeltem, vorderen Schwenkarm. Das Schleifband umschlingt das Rohr und passt sich dem jeweiligen Rohrdurchmesser an



Perfekt zum Schleifen von Schweißnähten. Das umlaufende Band leitet die Wärme ab. So verschleift man Schweißnähte auch an Edelstahl ohne Blauverfärbung.



Der Spezialist für große Rohrdurchmesser. Das Schleifband schmiegt sich jeder Rundung an – bis zu 250 mm Durchmesser.



TECHNISCHE DATEN

Leistungsaufnahme	1200 Watt	Lieferumfang:
Leistungsabgabe	700 Watt	
Bandgeschwindigkeit	10-30 m/sec	1 seitlicher Handgriff
Bandabmessung	40 x 618 mm	1 Schleifband endlos, P 60
Gewicht	4,2 kg	1 Schleifband endlos, P 120
		1 Schleifband endlos, P 240
		1 Schleifvlies, endlos, A 240, 618 x 40 mm
Typ	Bestell-Nr.	1 Innensechskantschlüssel, SW 5
LBR 1506 VRA	282.499	1 Innensechskantschlüssel, SW 6
		1 Innensechskantschlüssel, SW 3



LRP 1503 VRA

Rohrbandschleifer „Boa“

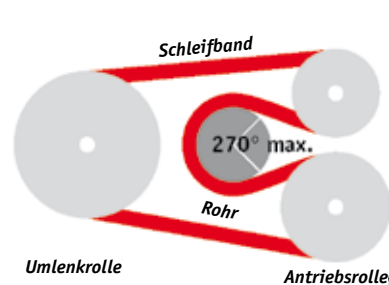
- Motor: hoch belastbar mit hohem Wirkungsgrad für starke Abgabeleistung
- VR-Vollwellenelektronik: mit Drehzahlkonstanthaltung mittels Tachogenerator, Sanftanlauf, Überlastungsschutz und Drehzahlvorwahl
- Schleifbandwechsel: schnell und ohne Werkzeug
- Hochwertiger, federnd gelagerter Schleifarm: aus Leichtmetall mit 2 Umlenkrollen. Für optimale Umschlingung von Rohren bis max. 270°
- Zusatzhandgriff: um 180° drehbar, für enge Stellen
- Schwenken des Zusatzgriffes bewirkt Arretierung des Schleifarms für Arbeiten bei beengten Platzverhältnissen, z.B. Schleifen von Handläufen nahe an der Wand



Komplettbearbeitung von Rohren ohne sichtbare Übergänge mit der „Boa“ von FLEX.



Beim Schleifen und Polieren von Rohrbogen kann sauber und zügig gearbeitet werden.



Beim Andrücken umschließt der bewegliche Schleifarm das Rohr wie eine Schlange – bis zu einem Radius von 270°.



TECHNISCHE DATEN

Leistungsaufnahme	1200 Watt
Leistungsabgabe	700 Watt
Bandgeschwindigkeit	4-12 m/sec
Bandabmessung	760 x 40/20 mm
Max. Rohr-Ø	125 mm
Gewicht	3,7 kg

Typ	Bestell-Nr.
LRP 1503 VRA	324.442

Lieferumfang:

- 1 Schleifband, endlos, P 80, 760 x 40 mm
- 1 Schleifband, endlos, P 120, 760 x 20 mm
- 1 Schleifband, endlos, P 220, 760 x 20 mm
- 1 Schleifvlies, endlos, A 400, 760 x 40 mm
- 1 Schleifvlies, endlos, A 240, 760 x 40 mm
- 1 Superfinishing-Band, endlos, S 600, 760 x 40 mm
- 1 Superfinishing-Band, endlos, S 1500, 760 x 40 mm
- 1 Kunststoff-Tragekoffer mit Einlage



LLK 1503 VR

Kehlnahtschleifer

- Motor: hoch belastbar mit hohem Wirkungsgrad für starke Abgabeleistung
- VR-Vollwellenelektronik: mit Drehzahlvorwahl und -konstanthaltung, Sanftanlauf, Überlastungsschutz
- Stufenlos einstellbare Drehzahl zur optimalen Bearbeitung verschiedener Materialien
- Schmäler Schleifkopf: komfortabel in Ecken schleifen und polieren, gut zu führen
- Qualitäts-Schleifmittel: aus komprimiertem Vliesfasernylon
- Proflierstein: zum Vorprofilieren der Schleifscheiben



Schwer zugängliche Stellen an geschweißten Rohrkonstruktionen können mit den vorprofilierten Schleifscheiben erreicht werden.



Kehlnähte sauber verschleifen. Seine Stärken entdecken Sie dort, wo herkömmliche Werkzeuge passen müssen.



Präzise Radien erzielen Sie mit einer exakt vorprofilierten Kompaktscheibe. Der Proflierstein macht's möglich.



TECHNISCHE DATEN

Leistungsaufnahme	1200 Watt
Leistungsabgabe	700 Watt
Max. Schleifkörper-Ø	152 mm
Leerlaufdrehzahl	1500-4700 /min
Gewicht	3,4 kg

Lieferumfang:

1 Proflierstein
1 FixTec-Schnellschraube M 14
1 Kompaktschleifscheibe 3 mm weich
1 Kompaktschleifscheibe 3 mm hart
1 Kompaktschleifscheibe 6 mm weich
1 Kompaktschleifscheibe 6 mm hart
1 Kunststoff-Tragekoffer mit Einlage

Typ	Bestell-Nr.
LLK 1503 VR	315.257



ST 1005 VE

Fingerschleifer

- VE-Elektronik: mit stufenloser Hubzahlvorwahl über Stellrad
- Freie Sicht auf das Werkzeug
- Schleifschuhe: 2 Stück mit Klett-Schleifkissen 39 x 60 mm bereits enthalten
- Durch die lineare Bewegung des schräg gestellten Schleifkissens kommt der Fingerschleifer in Winkel und Kanten, insbesondere mit dem spitzen Schleifschuh
- Kurzer, kompakter Motor
- Handliche, leichte Bauform
- Für perfektes Finish von Stahl- und Edelstahloberflächen an schwer zugänglichen Stellen
- Großer Hub für effizientes Arbeiten



Lineares Schliffbild bis in die Ecke. Der Fingerschleifer mit seiner Linearbewegung macht's möglich.



TECHNISCHE DATEN

Leistungsaufnahme	400 Watt
Leistungsabgabe	220 Watt
Schleifkörper	39 x 60 mm
Hub	8 mm
Leerlaufhubzahl	1200-4500 /min
Gewicht	2,2 kg

Lieferumfang:

- 2 Schleifschuhe mit Klett-Schleifkissen
- 10 Klett-Schleifpapiere, P 60
- 10 Klett-Schleifpapiere, P 120
- 10 Klett-Schleifpapiere, P 180
- 10 Klett-Vlies, A 240, 39 x 60 mm
- 1 Innensechskantschlüssel, SW 3

Typ	Bestell-Nr.
ST 1005 VE	259.540

Zubehör Winkelschleifer Metall/Inox

Superfinishing-Pad



Hochleistungsschleifmittel, zum Hochglanzpolieren von Edelstahl und NE-Metallen, ohne Poliermittel.

Abmessung in mm	Korn	VE	Bestellnummer
125 Ø	S 600	1	318.191
125 Ø	S 1500	1	318.205
125 Ø	S 2500	1	320.234

Filtzeller



Mit Fiberrücken und Gewindeflansch M 14, zum Entfernen von Kratzern in Glas, Edelstahl, Acryl und zum Hochglanzpolieren von Edelstahl. Jeweils unter Verwendung der entsprechenden Poliermittel.

Abmessung in mm	VE	Bestellnummer
125 Ø	1	122.726
175 Ø	1	122.734

Ersatz-Filz



Mit Fiberrücken.

Abmessung in mm	VE	Bestellnummer
125 Ø	1	122.742
175 Ø	1	122.750

Träger für Schwabbel, M 14



Abmessung in mm	VE	Bestellnummer
60	1	123.803

Zubehör LP 1503 VR

Poli-clean



Hartstruktur-Vliesrad. Zur Reinigung von Schweißnähten, porentiefe Entfernung von Rost und Oxidschichten. Erzeugt auch besonders dekorativen Längsschliff auf Edelstahl.

Abmessung in mm	Korn	VE	Bestellnummer
100 Ø x 100	extra coarse	1	257.375

Schleif-Mop



Elastisches Schleifrad mit einzelnen, flexiblen Schleiflamellen und Keilnut. Benötigt werden 2 Stück. Zum Entlacken, Verschleifen und kräftigen Strukturieren. Beseitigt Kratzer, Rost, Altfarben, Zunder, Grate. Mit Korn 40 können selbst tiefe Kratzer auf Edelstahl beseitigt werden.

Abmessung in mm	Korn	VE	Bestellnummer
100 Ø x 50	P 40	1	250.496
100 Ø x 50	P 60	1	250.498
100 Ø x 50	P 80	1	250.499
100 Ø x 50	P 120	1	250.501
100 Ø x 50	P 180	1	250.504
100 Ø x 50	P 240	1	250.505
100 Ø x 100	P 40	1	358.827
100 Ø x 100	P 60	1	358.835
100 Ø x 100	P 80	1	358.843
100 Ø x 100	P 120	1	358.851
100 Ø x 100	P 180	1	358.878
100 Ø x 100	P 240	1	358.886

Schleif-Vlies Top



Elastische Vlieswalze mit Hochleistungsvlies. Höchste Standzeit und hohe Schleifleistung verkürzen die Schleifzeit. Für Edelstahl, Stahl, Kupfer, Messing und Alu. Zum Reinigen, Satinieren und Glätten.

Abmessung in mm	Korn	VE	Bestellnummer
100 Ø x 100	A 80 (coarse)	1	377.910
100 Ø x 100	A 180 (medium)	1	377.929
100 Ø x 100	A 280 (fine)	1	377.937

Schleif-Vlies



Elastisches Polierrad aus schleifkorndurchsetztem Nylongewebe mit Keilnut. Benötigt werden 2 Stück (nur bei 50 mm breitem Vlies). Erzielt effektvolle Oberflächen auf Edelstahl, Kupfer, Alu, Messing usw. Auch zum Reinigen von oxidierten Schichten und zum Glätten von Kunststoffen und Holz.

Abmessung in mm	Korn	VE	Bestellnummer
100 Ø x 50	A 80 (coarse)	1	250.509
100 Ø x 50	A 160 (medium)	1	250.510
100 Ø x 50	A 280 (fine)	1	250.512
100 Ø x 50	A 400 (very fine)	1	250.513
100 Ø x 100	A 80 (coarse)	1	256.973
100 Ø x 100	A 160 (medium)	1	256.974
100 Ø x 100	A 280 (fine)	1	256.975
100 Ø x 100	A 400 (very fine)	1	256.976

Schleif-Mop-Vlies



Elastische Kombination aus Schleifmop und Schleifvlies. Benötigt werden 2 Stück (bei 50 breit). Eignet sich zum Mattieren und Satinieren. Beseitigt kleine Kratzer auf Metallen, Hartkunststoffen und Holz.

Abmessung in mm	Korn	VE	Bestellnummer
100 Ø x 50	P 80/A 160	1	250.515
100 Ø x 50	P 150/A 280	1	250.516
100 Ø x 50	P 240/A 280	1	358.894
100 Ø x 100	P 80/A 160	1	256.977
100 Ø x 100	P 150/A 280	1	256.978
100 Ø x 100	P 240/A 280	1	358.908

Schleif-Vlies gefaltet



Elastische Vlieswalze mit mehrfach gefaltetem Schleif-Vlies für einen fast ansatzfreien Schliff auf Edelstahl, Kupfer, Alu, Messing usw.

Abmessung in mm	Korn	VE	Bestellnummer
100 Ø x 100	A 100	1	347.272
100 Ø x 100	A 180	1	347.280
100 Ø x 100	A 280	1	347.299

Feinschleifrolle



Weiches Gummipolierrad aus schleifkorndurchsetzter Gummibindung. Benötigt werden 2 Stück. Für besonders hell glänzende Längsstrukturen. Beste Effekte bei Edelstahl.

Abmessung in mm	Korn	VE	Bestellnummer
100 Ø x 50	K 60	1	250.525
100 Ø x 50	K 180	1	250.526

Nylonbürste



Schleifkorndurchsetzt. Elastische, durchsetzte Kunststoffbürste. Zum Entgraten, Reinigen, Aufrauen und Glätten. (Auch bei Holz einsetzbar, zum Bürsten und Beseitigen von Fasern.) Benötigt wird 1 Stück und der Distanzringsatz (Bestell-Nr. 250.522).

Abmessung in mm	Korn	VE	Bestellnummer
100 Ø x 70	S 80	1	251.624

VA-Drahtbürste



Elastische VA-Drahtbürste. Entrostet, entgratet, raut auf und entfernt Lacke. Benötigt wird 1 Stück und der Distanzringsatz (Bestell-Nr. 250.522).

Abmessung in mm	VE	Bestellnummer
100 Ø x 70	1	251.625

Litzendrahtbürste



Aus gedalltem, kräftigem, goldfarbenem Stahldraht. Große Härte und Steifigkeit. Entrostet, entgratet, beseitigt Schmutz und alte Farbe. Zum Hervorheben von Maserungen bei Holz. Benötigt wird 1 Stück und der Distanzringsatz (Bestell-Nr. 250.522).

Abmessung in mm	VE	Bestellnummer
100 Ø x 70	1	251.626

Poli-Filz



Weiches, elastisches Filz-Polierrad. Benötigt werden 2 Stück. Zum Hochglanzpolieren unter Verwendung von Polierpasten und -cremes.

Abmessung in mm	VE	Bestellnummer
100 Ø x 50	1	257.374

Baumwollschwabbel



Polierring aus imprägniertem Baumwolltuch. Poliert Alu, Kupfer, Messing und VA-Stähle auf Hochglanz. Benötigt werden 8 Stück und der Distanzringsatz (Bestell-Nr. 250.522).

Abmessung in mm	VE	Bestellnummer
100 Ø x 10	8	317.950

Distanzringsatz



Erforderlich für Nylonbürste, VA-Drahtbürste, Litzendrahtbürste, Baumwollschwabbel. Wenn nur 1 Schleifrad montiert werden soll, auch erforderlich für Schleif-Mop, Schleif-Vlies, Schleif-Mop-Vlies, Feinschleifrolle sowie für Schleifräder unter 100 mm Breite.

VE	Bestellnummer
8	250.522

INOX-Clean-Spray



Zum Versiegeln der Oberfläche, 400 ml Dose.

VE	Bestellnummer
1	298.301

Gummiluftrolle



Zum gefühlvollen Schleifen von Konturen.

Abmessung in mm	VE	Bestellnummer
90 Ø x 100	1	256.415

Mit Luftpumpe und Befestigungsscheibe. Zum gefühlvollen Schleifen von Konturen.

Abmessung in mm	VE	Bestellnummer
90 Ø x 100	1	257.004

Bänder für LP 1503 VR / LBR 1506 VRA

Luftpumpe



Zum Aufpumpen der Gummiluftrolle.

Abmessung in mm	Korn	VE	Bestellnummer
		1	256.284

Superfinishing-Hülse



Zum Hochglanzpolieren ohne Poliermittel in zwei Stufen.

Abmessung in mm	Korn	VE	Bestellnummer
90 Ø x 100	S 600	1	318.175
90 Ø x 100	S 1500	1	318.183

Schleifhülsen Zircon-Korund



Für den groben und mittleren Schliff.

Abmessung in mm	Korn	VE	Bestellnummer
90 Ø x 100	P 60 blau	5	256.285
90 Ø x 100	P 100 grau	5	256.286
90 Ø x 100	P 180 braun	5	256.287

Schleifhülsen Vlies



Für das dekorative Finish.

Abmessung in mm	Korn	VE	Bestellnummer
90 Ø x 100	A 100 braun	1	256.288
90 Ø x 100	A 240 rot	1	256.289
90 Ø x 100	A 400 blau	1	256.290

Antriebsrolle



Zum Antrieb des Schleifbandes.

Abmessung in mm	VE	Bestellnummer
60 Ø x 100	1	255.731

Antriebsrolle



Mit Edelstahl-Anlaufscheiben. Benötigt wird der Distanzring-satz (Bestell-Nr. 250.522).

Abmessung in mm	VE	Bestellnummer
62 Ø x 70	1	303.054

Transportkoffer mit Einlage



Koffer aus schlagfestem Kunststoff mit passender Einlage für LP 1503 VR.

Abmessung in mm	VE	Bestellnummer
	1	319.066

Schleifband, endlos



Zum Vorschleifen von Rohren und Rohrstützen.

Abmessung in mm	Korn	VE	Bestellnummer
618 x 40	P 36	10	223.670
618 x 40	P 60	10	223.689
618 x 40	P 120	10	266.132
618 x 40	P 240	10	250.610

Schleifvlies, endlos



Zum Nachpolieren von Rohren und Rohrstützen.

Abmessung in mm	Korn	VE	Bestellnummer
618 x 40	A 100	3	317.969
618 x 40	A 240	3	317.977
618 x 40	A 400	3	317.985

Filzband



Zum Polieren von Edelstahlflächen.

Abmessung in mm	VE	Bestellnummer
618 x 40	1	255.003

Bänder für LP 1503 VR

Klett-Schleifband



Zum Vorschleifen von Rohren und Rohrstützen.

Abmessung in mm	Korn	VE	Bestellnummer
600 x 40	P 60	10	284.718
600 x 40	P 120	10	284.726

Klett-Vlies



Zum Nachpolieren von Rohren und Rohrstützen.

Abmessung in mm	Korn	VE	Bestellnummer
600 x 40	A 100	2	281.069
600 x 40	A 180	2	281.077
600 x 40	S 400	2	281.085


Superfinishing-Band



Zum Polieren von Edelstahl auf Hochglanz.

Abmessung in mm	Korn	VE	Bestellnummer
600 x 40	S 1500	2	318.736

Klett-Treibriemen, blau



Zum Schließen und wieder Lösen der verschiedenen Bänder. Einfache Anwendung – ist zugfest bis 100 kg.

Abmessung in mm	VE	Bestellnummer
700 x 30	2	281.050

Klebeband für Schleifband



Zum Schließen von offenen Schleifbändern für LP 1503 VR.

Abmessung in mm	VE	Bestellnummer
40 x 5000	1	251.838

Zubehör LBS 1105 VE

Schleifarm, 9 mm, spitz



Für extrem enge Stellen. Anwendungsfälle: Keilnähte verschleifen (kleiner Radius), Korrosionsstellen ausschleifen, enge Konturen verschleifen, Kanten entgraten, Treppengeländer schleifen, Nut-Zwischenräume bei Nut- und Federbrettern schleifen.

Abmessung Rolle in mm	VE	Bestellnummer
25 Ø x 9	1	256.525

Schleifarm, 9 mm, ballig



Für Winkel und enge Stellen. Anwendungsfälle: Keilnähte verschleifen (großer Radius), Kanten entgraten, Treppengeländer schleifen, Nut-Zwischenräume bei Nut- und Federbrettern schleifen.

Abmessung Rolle in mm	VE	Bestellnummer
25 Ø x 9	1	256.532

Schleifarm, 30 mm, kleine Rolle



Für Kanten und Flächen. Anwendungsfälle: Stumpfnähte verschleifen, Kanten entgraten, Flächen schleifen, entrostern.

Abmessung Rolle in mm	VE	Bestellnummer
20 Ø x 30	1	255.282


Schleifarm, 30 mm, große Rolle



Für Rohre und Rundungen. Anwendungsfälle: Schweißnähte an Rohren verschleifen, Radien und Übergänge verschleifen, entgraten.

Abmessung Rolle in mm	VE	Bestellnummer
30 Ø x 30	1	258.888

Schleifband, 4 mm



Endlos, für Schleifarm 9 mm.

Abmessung in mm	Korn	VE	Bestellnummer
533 x 4	P 40	10	303.607
533 x 4	P 60	10	303.615
533 x 4	P 120	10	303.623
533 x 4	P 220	10	303.631

Schleifband, 9 mm



Endlos, für Schleifarm 9 mm.

Abmessung in mm	Korn	VE	Bestellnummer
533 x 9	P 40	10	257.101
533 x 9	P 60	10	257.105
533 x 9	P 120	10	257.102
533 x 9	P 220	10	257.103

Zubehör ST 1005 VE

Schleifband, 30 mm



Endlos, für Schleifarm 30 mm.

Abmessung in mm	Korn	VE	Bestellnummer
533 x 30	P 40	10	256.538
533 x 30	P 60	10	255.328
533 x 30	P 120	10	255.329
533 x 30	P 220	10	255.330

Schleifvlies, 9 mm



Endlos, für Schleifarm 9 mm.

Abmessung in mm	Korn	VE	Bestellnummer
533 x 9	A 240	3	318.663
533 x 9	A 400	3	318.671

Schleifvlies, 30 mm



Endlos, für Schleifarm 30 mm.

Abmessung in mm	Korn	VE	Bestellnummer
533 x 30	A 240	3	318.647
533 x 30	A 400	3	318.655

Superfinishing-Band, endlos



Zum Hochglanzpolieren ohne Poliermittel in zwei Stufen.

Abmessung in mm	Korn	VE	Bestellnummer
533 x 30	S 600	1	318.132
533 x 30	S 1500	1	318.140

Filzband, 9 mm



Zum Polieren von Edelstahlflächen.

Abmessung in mm	VE	Bestellnummer
533 x 9	1	259.420

Filzband, 30 mm



Zum Polieren von Edelstahlflächen.

Abmessung in mm	VE	Bestellnummer
533 x 30	1	259.419


Transportkoffer mit Einlage



Koffer aus schlagfestem Kunststoff mit passender Einlage für LBS1105 VE.

VE	Bestellnummer
1	319.074

Klett-Schleifpapier



Abmessung in mm	Korn	VE	Bestellnummer
39 x 60	P 60	10	258.299
39 x 60	P 120	10	258.300
39 x 60	P 180	10	258.301

Klett-Schleifvlies



Abmessung in mm	Korn	VE	Bestellnummer
39 x 60	A 240	10	258.302

Schleifschuh, rechteckig



Mit Klett-Schleifkissen.

VE	Bestellnummer
1	258.031

Schleifschuh, spitz



Mit Klett-Belag.

VE	Bestellnummer
1	255.265

Zubehör LRP 1503 VRA

Schleifband, endlos



Zum Vorschleifen von Rohren und Rohrstützen.

Abmessung in mm	Korn	VE	Bestellnummer
760 x 40	P 80	10	326.739
760 x 40	P 120	10	326.755
760 x 40	P 220	10	326.771
760 x 20	P 120	10	326.801
760 x 20	P 220	10	326.836

Schleifvlies, endlos



Zum Nachpolieren von Rohren und Rohrstützen.

Abmessung in mm	Korn	VE	Bestellnummer
760 x 40	A 400	3	326.852
760 x 40	A 240	3	326.879
760 x 40	A 100	3	326.895

Superfinishing-Band, endlos



Zum Hochglanzpolieren ohne Poliermittel in zwei Stufen.

Abmessung in mm	Korn	VE	Bestellnummer
760 x 40	S 600	1	326.917
760 x 40	S 1500	1	326.933

INOX-Clean-Spray



Zum Versiegeln der Oberfläche, 400 ml Dose.

VE	Bestellnummer
1	298.301

Transportkoffer mit Einlage



Koffer aus schlagfestem Kunststoff mit passender Einlage für LRP 1503 VRA.

VE	Bestellnummer
1	327.603

Zubehör LLK 1503 VR

Kompaktschleifscheibe



Profi-Schleifmittel: heiß verpresste Kompaktschleifscheiben für Edelstahl, Metall und weitere Materialien in 2 unterschiedlichen Höhen und Härten: die harte Schleifscheibe dient zum Schleifen, die weiche zum Polieren.

Abmessung in mm	Korn	VE	Bestellnummer
152 x 3 x 25	weich	1	313.416
152 x 3 x 25	hart	1	313.424
152 x 6 x 25	weich	1	313.432
152 x 6 x 25	hart	1	313.440

Profilierstein



Zum Vorprofilieren der Kompaktschleifscheiben.

VE	Bestellnummer
1	315.494

FixTec-Schnellspannmutter M 14



Für werkzeuglosen Scheibenwechsel, geeignet für Scheiben-Ø 115-150 mm.

VE	Bestellnummer
1	313.459

Transportkoffer mit Einlage



Koffer aus schlagfestem Kunststoff mit passender Einlage für LLK 1503 VR.

VE	Bestellnummer
1	319.082

www.flex-tools.com

FLEX
Das Original

FLEX. Das Original.



*Synonym für Leistung: der hochtourige
Winkelschleifer – eine Erfindung von FLEX*

Seit 90 Jahren ist FLEX mit dem Standort Steinheim bei Stuttgart als Hersteller hochwertiger Elektrowerkzeuge bekannt. Eines unserer Erfolgsgeheimnisse ist: Wir orientieren uns eng an den Anforderungen des Handwerkers. Daraus entstehen Produkte, die in vielen Branchen für ihre Langlebigkeit, ihre Leistung und ihre hohe Funktionalität berühmt sind. Mehr dazu unter www.flex-tools.com

Mehr Informationen zu unserem Edelstahlprogramm und dem passenden Zubehör erhalten Sie bei Ihrem kompetenten Fachhändler! Wo genau, das erfahren Sie unter Telefon +49 (0) 7144 828-0 oder E-Mail info@flex-tools.com

Ihr Fachhändler