

# Giraffa FLEX WSE 500

Sistemi di levigatura per pareti e soffitti

**FLEX**




# Giraffa-Classic WSE 500

NOVITA'

L'affidabile levigatrice a collo lungo ancora migliorata.


La nuova Giraffa-Classic WSE 500 rappresenta un'ulteriore evoluzione della già collaudata WS 702 VEA. Congiuntamente all'aumento della potenza a 500 watt per una maggiore capacità di asportazione, l'ulteriore sviluppo di tutti i componenti ha determinato una maggiore robustezza e durata. L'affidabile testa di levigatura a snodo è ora dotata di un nuovo platorello a 10 fori, mentre il piatto di supporto è disponibile in tre diversi gradi di durezza. L'utilizzo combinato con i nuovi aspiratori di sicurezza FLEX assicura un ambiente di lavoro particolarmente pulito e privo di polvere.




③ Pad di levigatura estremamente soffice con fori per l'aspirazione della polvere (fornito in dotazione). Ideale per la finitura delle superfici, agisce come elemento ammortizzante sostituendosi allo strato in feltro presente sui dischi di levigatura convenzionali.



④ La spazzola ad anello flessibile montata sulla cuffia evita la formazione di segni indesiderati a contatto con la parete, contribuendo all'ottimale aspirazione della polvere.



L'efficiente sistema di aspirazione fra spazzola flessibile e il sistema a 10 fori evita la prematura ostruzione dell'abrasivo, consentendo lavorazioni pulite in assenza di polvere.



⑤ Robusto collegamento fra tubo flessibile e tubo ovale mediante fissaggio a manica per una maggiore stabilità.

③ Scelta fra tre platorelli a strappo velcrati: Il platorello a strappo «soft» (fornito nella dotazione base) consente un miglior controllo evitando la formazione di segni indesiderati durante la levigatura. Per una maggiore asportazione nella levigatura più grossolana, sono disponibili i platorelli «medium» e «hard» con diverse durezza.

② Decenni di collaudata tecnologia FLEX hanno portato allo sviluppo di un efficiente albero flessibile per la trasmissione sicura ed affidabile della potenza dal motore alla testa. Questo principio costruttivo permette la notevole riduzione del peso della testa di levigatura offrendo una maneggevolezza ottimale.



① La testa di levigatura snodata assicura un'elevata flessibilità adattandosi perfettamente a tutte le pareti e soffitti.



⑧ Il tubo a sezione ovale e il motore collocato in posizione bilanciata assicurano controllo e maneggevolezza della macchina particolarmente elevati.



⑥ Potente motore a 500 watt con protezione contro il sovraccarico e controllo costante della velocità.



⑦ Bocchetta di aspirazione maggiorata, collegabile in modo rapido e sicuro con il sistema FLEX-Clip. Non necessita di ulteriori riduzioni o adattatori.




⑨ Regolazione del numero dei giri per la scelta della velocità di levigatura ottimale.



⑩ Interruttore con protezione contro polvere ed urti.



**NOVITA'**



Robusta valigetta in plastica per WSE 500.

La nuova valigetta può essere adagiata al suolo o collocata verticalmente per guadagnare spazio. La Giraffa-Classica non deve essere assemblata, è sempre e subito pronta all'uso.



Apertura e chiusura della valigetta estremamente semplice e rapida.



La valigetta ha spazio sufficiente per contenere fino a quattro confezioni di abrasivi FLEX.



Un'impugnatura supplementare (accessorio a richiesta) può comodamente essere alloggiata nel robusto coperchio.



# Giraffa-Classic WSE 500

Affidabile e potente.

NOVITA'



Dove era necessaria una scala, la Giraffa-Classic ha reso tutto più semplice. Il lavoro diventa più accurato e, con il sistema di aspirazione della polvere, molto più pulito e sicuro. Le eccezionali qualità della Giraffa FLEX sono ormai universalmente note. Per la levigatura accurata di pannelli in cartongesso e pannelli isolanti in polistorolo, per la preparazione di superfici per la verniciatura o lucidatura, la Giraffa FLEX è lo strumento irrinunciabile per ogni pittore, stuccatore o artigiano specializzato.



*L'utilizzo della WSE 500 con disco abrasivo velcro SELECT grana 16 è particolarmente indicato per irruvidire superfici tappezzate (ad es. fibra grezza) per il rapido assorbimento dei materiali di rimozione, così come per la levigatura di superfici (SELECT grana 120-180) con residui di tappezzerie. Il fondo ottenuto risulta in entrambi i casi particolarmente uniforme.*



*L'utilizzo della WSE 500 nei lavori di isolamento termico consente la semplice e rapida rimozione dei residui adesivi dai pannelli in polistorolo.*



*Il rivestimento a secco senza l'uso di una Giraffa FLEX è oggi impensabile. Con la nuova WSE 500 e l'abrasivo FLEX appropriato, tutte le superfici, dalla più semplice (Q1) alla più pregiata (Q4), possono essere levigate con risultati di qualità assoluta.*

# Giraffa-Classic WSE 500

NOVITA'

L'innovativa levigatrice per pareti e soffitti.



## WSE 500

### Levigatrice a collo lungo Giraffa-Classic

- Elettronica VE: con rotella di controllo e preselezione continua del numero dei giri
- Aspirazione della polvere con sistema FLEX-Clip; spazzola flessibile sulla testa di levigatura; connettore per aspiratore di sicurezza FLEX all'estremità posteriore del tubo di guida
- Testa di levigatura con sospensione elastica per aderire perfettamente anche alle superfici più irregolari. Favorisce il contatto con la parte in lavorazione evitando la fuoriuscita di polvere
- L'efficiente aspirazione fra la spazzola perimetrale e il platorello, così come attraverso i 10 fori centrali impedisce la prematura occlusione degli abrasivi, per un ambiente di lavoro particolarmente salubre e privo di polvere
- Platorello a strappo: di grandi dimensioni, imbottito
- Facilmente manovrabile: con bilanciamento ottimale fra motore e testa di levigatura
- Lo snodo cardanico della testa di levigatura e il platorello morbido evitano la formazione di segni e incisioni, assicurando un perfetto livello di finitura
- Particolarmente indicata per la levigatura di pannelli in cartongesso e termoisolanti e per la preparazione ai lavori di verniciatura e lucidatura



### DATI TECNICI

Potenza assorbita	500 watt
Potenza erogata	270 watt
Numero di giri a vuoto	1000-1650 min
Ø abrasivo	225 mm
Lunghezza	1580 mm
Peso	4,8 kg

### Modello No. d'ordine

WSE 500	376.035
WSE 500 valigetta	373.192
WSE 500, Kit + tubo d'aspirazione antistatico	373.664
WSE 500 valigetta, Kit + tubo d'aspirazione antistatico	373.672

### Dotazione WSE 500:

- 1 platorello morbido
- 1 connettore FLEX-Clip
- 1 chiave maschio esagonale 5 mm
- 1 spazzola perimetrale
- 1 pad di levigatura morbido
- Dischi abrasivi velcrati Select, gr. 60, 80, 100, 220 (1 cad.)
- 3 nastri fermacavo velcrati

### Dotazione WSE 500 in valigetta:

- vedi WSE 500
- 1 valigetta di trasporto





## Accessori

### Platorello a strappo Ø 225, tondo



Platorello particolarmente morbido e flessibile. Facilita il controllo per lavorazioni accurate, previene la formazione di segni ed incisioni al contatto con la superficie. Utilizzo con dischi abrasivi velcrati.

PZ	No. d'ordine
----	--------------

**soft**

Platorello medio per la levigatura di stucco e filler moridi. Sistema a strappo per il montaggio degli abrasivi.

PZ	No. d'ordine
----	--------------

**medium**

1	352.306
---	---------

Platorello duro ad alta capacità di asportazione, da utilizzare con abrasivi a dorso velcrato

PZ	No. d'ordine
----	--------------

**hard**

1	350.362
---	---------

### Pad di levigatura tondo, Ø 225

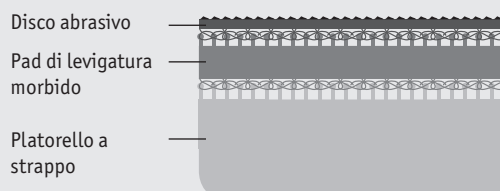


Pad di levigatura morbido da inserire fra platorello e abrasivo. Ideale per la finitura delle superfici. Migliora l'azione di aspirazione della polvere assicurando una maggior durata dei dischi abrasivi.

**Raccomandazione:** utilizzare il pad morbido per lavori di levigatura intermedi e finali con le grane più fini. Non utilizzare il pad per lavorazioni grossolane con l'impiego di grane più grosse e con feltri di levigatura.

PZ	No. d'ordine
----	--------------

2	377.848
---	---------



### Spazzola perimetrale



Impedisce l'irruvidimento indesiderato della superficie, assicurando una elevata asportazione.

Dimensioni in mm	PZ	No. d'ordine
Ø 225 mm	1	376.248

### Valigetta di trasporto



Per l'agevole trasporto della Giraffa WSE 500 e WS 702 VEA. Con alloggiamento nel coperchio per un'impugnatura supplementare e spazio aggiuntivo per i dischi abrasivi. La valigetta può essere appoggiata sia orizzontalmente che verticalmente.

PZ	No. d'ordine
----	--------------

1	365.327
---	---------

### Chiave maschio esagonale, 5 mm



Per la sostituzione dei platorelli.

PZ	No. d'ordine
----	--------------

1	115.460
---	---------

### Nastro fermacavo velcrato



PZ	No. d'ordine
----	--------------

3	364.169
---	---------

### Impugnatura a staffa



Per operare senza fatica anche in posizioni scomode (es. sopratesta).

PZ	No. d'ordine
----	--------------

1	301.825
---	---------

### Tubo di aspirazione antistatico



Tubo di aspirazione 4 m, 32 mm Ø con innesto a scatto e raccordo universale per aspiratore, antistatico



PZ	No. d'ordine
----	--------------

1	354.953
---	---------

### Adattatore



Adatto per tubi di aspirazione con sistema FLEX-Clip. per WSE 500 e WS 702 VEA.



PZ	No. d'ordine
----	--------------

1	364.460
---	---------

[www.flex-tools.com](http://www.flex-tools.com)

# FLEX

## FLEX. L'originale.



*Prestazioni al massimo: la smerigliatrice  
angolare ad alta velocità - un'invenzione FLEX*

Da oltre 85 anni, l'azienda di Stoccarda è nota come produttrice di elettroutensili di altissima qualità. Uno dei segreti del nostro successo consiste nel saperci adeguare alla esigenze degli artigiani, realizzando di conseguenza prodotti divenuti famosi per durata, prestazioni e massima funzionalità in tutti i campi di applicazione. Per maggiori informazioni, consultate il sito [www.flex-tools.com](http://www.flex-tools.com)

Per ulteriori informazioni sulla nostra nuova Giraffa e relativi accessori, consultate il vostro specialista! Per informazioni di dettaglio, telefonateci al numero 02 2533670 o inviate un'e-mail a: [info@rockflex.it](mailto:info@rockflex.it)

Il vostro distributore di fiducia